

EMPRESA PUBLICA DE ALCANTARILLADO DE SANTANDER S.A. E.S.P.
ESTADO DE RESULTADO INTEGRAL

Para el periodo comprendido entre el 1 de enero y el 31 de Agosto del 2016 y 2017
 Cifras Expresada en pesos Colombianos




	AGOSTO 2016	AGOSTO 2017
INGRESOS		
VENTA DE SERVICIOS		
SERVICIO DE ALCANTARILLADO	43.389.396.877	60.370.691.861
DEVOLUCIONES, REBAJAS Y DESCUENTOS EN VENTA DE SERVICIOS	-26.032.730	-14.896.118
VENTAS NETAS	43.363.364.147	60.355.795.743
COSTOS DE VENTAS		
COSTO DE VENTAS DE SERVICIOS		
SERVICIOS PÚBLICOS	26.267.016.465	28.717.713.944
NETO COSTO DE VENTAS	26.267.016.465	28.717.713.944
EXCEDENTE BRUTO EN VENTAS	17.096.347.682	31.638.081.799
GASTOS		
DE ADMINISTRACIÓN Y OPERACIÓN		
SUELDOS Y SALARIOS	2.493.258.895	2.742.914.031
CONTRIBUCIONES IMPUTADAS	142.012.940	25.502.510
CONTRIBUCIONES EFECTIVAS	464.908.618	529.170.067
APORTES SOBRE LA NÓMINA	18.222.260	17.449.405
PRESTACIONES SOCIALES	991.718.275	1.332.731.645
GASTOS DE PERSONAL DIVERSOS	141.096.633	162.638.464
GENERALES	1.659.994.716	2.820.574.348
IMPUESTOS, CONTRIBUCIONES Y TASAS	506.459.886	804.547.359
TOTAL GASTOS ADMINSTRACIÓN	6.417.672.223	8.435.527.828
DETERIORO, DEPRECIACIONES, AGOTAMIENTO, AMORTIZACIONES Y PROVISIONES		
DETERIORO DE CUENTAS POR COBRAR	0	0
DEPRECIACIÓN DE PROPIEDADES, PLANTA Y EQUIPO	127.915.088	142.872.205
AMORTIZACIÓN DE ACTIVOS INTANGIBLES	47.483.051	13.247.528
PROVISIÓN LITIGIOS Y DEMANDAS	10.379.510	1.609.899.161
PROVISIONES DIVERSAS	0	0
TOTAL DETERIORO, DEPRECIACIONES, AGOTAMIENTO, AMORTIZACIONES Y PROVISIONES	185.777.649	1.766.018.894
TOTAL GASTO	6.603.449.871	10.201.546.723
EXCEDENTE OPERACIONAL	10.492.897.811	21.436.535.076
OTROS INGRESOS		
FINANCIEROS	602.833.256	1.117.935.769
INGRESOS DIVERSOS	55.791.973	746.727.086
TOTAL INGRESOS NO OPERACIONALES	658.625.228	1.864.662.855


**EMPRESA PUBLICA DE ALCANTARILLADO DE SANTANDER S.A. E.S.P.
ESTADO DE RESULTADO INTEGRAL**




Para el periodo comprendido entre el 1 de enero y el 31 de Agosto del 2016 y 2017
Cifras Expresada en pesos Colombianos

	AGOSTO 2016	AGOSTO 2017
OTROS GASTOS		
FINANCIEROS	689.156.172	725.907.228
IMPUESTO A LAS GANANCIAS CORRIENTE	0	0
GASTOS DIVERSOS	12.048.050	33.827.517
TOTAL OTROS GASTOS	701.204.222	759.734.745
RESULTADO NO OPERACIONAL	-42.578.994	1.104.928.109
EXCEDENTE ANTES DE IMPUESTOS	10.450.318.817	22.541.463.185
RESULTADO DEL EJERCICIO		
(-) PERDIDA (+) UTILIDAD		
UTILIDAD DEL EJERCICIO	10.450.318.817	22.541.463.185


NURY ANDREA ESPINOSA MURILLO
Gerente General


MARTHA JANETH VILLABONA FABON
Contador T.P 92768-T


LUZ HELENA LEON OLAYA
Revisor Fiscal